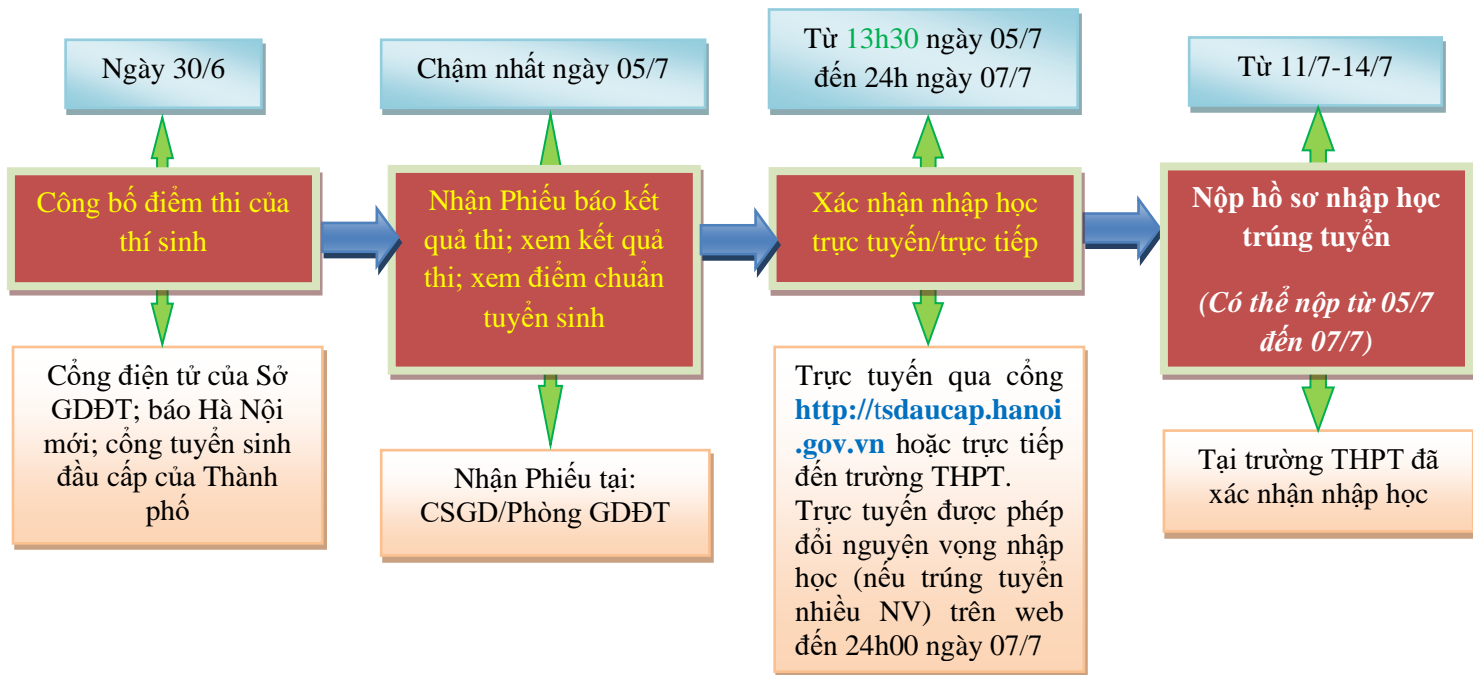


**THÔNG TIN HỖ TRỢ HS/CMHS XÁC NHẬN NHẬP HỌC NĂM HỌC 2023-2024**  
**QUY TRÌNH VÀ CÁC MỐC THỜI GIAN QUAN TRỌNG KỲ THI TUYỂN SINH**  
**VÀO LỚP 10 TRUNG HỌC PHỔ THÔNG CÔNG LẬP NĂM HỌC 2023-2024**



**Lưu ý:**

- Trường trúng tuyển là trường THPT mà thí sinh đã có nguyện vọng (NV) đăng ký dự tuyển (NV1, NV2, NV3), đồng thời thí sinh có điểm xét tuyển (ĐXT) đạt được từ mức điểm chuẩn trúng tuyển trở lên của trường đó theo đúng NV đã đăng ký.

- Nguyện vọng trúng tuyển (nguyện vọng nhập học) là nguyện vọng lựa chọn trường/loại hình đào tạo trúng tuyển của học sinh để xác nhận nhập học. Thông thường, một thí sinh dự kỳ thi tuyển sinh vào lớp 10 THPT công lập năm học 2023-2024 trúng tuyển một nguyện vọng (hoặc không trúng tuyển nguyện vọng nào); tuy nhiên những học sinh đăng ký dự tuyển vào lớp chuyên, lớp song ngữ tiếng Pháp, song bằng Cambridge, ... có thể trúng tuyển nhiều nguyện vọng.

**Ý NGHĨA CỦA XÁC NHẬN NHẬP HỌC TRỰC TUYẾN**

- ☞ Giúp CMHS xác nhận nhập học vào lớp 10 THPT được thuận lợi, nhanh chóng, chính xác.
- ☞ Giúp việc quản lý, chỉ đạo được khoa học, thuận lợi, dễ dàng, minh bạch và công bằng.
- ☞ Trong thời gian xác nhận nhập học, HS/CMHS có thể thay đổi **nguyện vọng nhập học** trực tuyến một cách dễ dàng, thuận lợi.

**THỜI GIAN XÁC NHẬN NHẬP HỌC VÀ NỘP HỒ SƠ NHẬP HỌC**

1. Xác nhận nhập học: Từ **13h30** ngày **05/7/2023** đến **24h00** ngày **07/7/2023**.

**Chú ý:**

- Những học sinh trúng tuyển đợt 1 mà không xác nhận nhập học từ ngày 05/7/2023 đến 07/7/2023 coi như không có nguyện vọng nhập học vào trường trúng tuyển và sẽ không được tuyển bổ sung trong đợt từ ngày 11/7/2023 đến 14/7/2023.

- Những học sinh trúng tuyển sau khi có kết quả phúc khảo sẽ nhập học bổ sung trực tiếp tại các trường trúng tuyển ngày 28/7/2023.

- Trong thời gian xác nhận nhập học (từ 05/7/2023 đến 07/7/2023), nếu HS/CMHS tự nguyện nộp hồ sơ trúng tuyển thì các trường THPT tạo điều kiện kiểm tra và tiếp nhận hồ sơ theo quy định tại Công văn số 922 của Sở GDĐT Hà Nội.

2. Nộp hồ sơ nhập học: Từ ngày **11/7/2023** đến ngày **14/7/2023**.

**CÁC BƯỚC ĐỂ HS/CMHS XÁC NHẬN NHẬP HỌC****I. NHẬP HỌC TRỰC TUYẾN**

**Bước 1:** Mở trình duyệt web firefox 3.5 trở lên (hoặc Internet Explorer 7.0, Chrome, Microsoft Edge...) trên máy tính hoặc thiết bị di động có kết nối internet.

**Bước 2:** Truy cập vào địa chỉ: <https://tsdaucap.hanoi.gov.vn/>

**Bước 3:** Chọn [**Đăng ký tuyển sinh**], giao diện hiển thị các kỳ tuyển sinh, CMHS chọn Kỳ tuyển sinh vào lớp 10 công lập năm 2023-2024 (Thời gian từ 13h30 ngày 05/7/2023 đến 24h00 ngày 07/7/2023), nhấn nút [**Đăng Ký**].



Lớp 6	Tuyển sinh vào lớp 6 các trường công lập 2023-2024 Từ ngày /2023 đến /2023	Đăng ký
Lớp 10	Tuyển sinh vào lớp 10 THPT công lập năm học 2023-2024 Từ ngày ( 2023 đến /2023	Đăng ký

**Bước 4:** CMHS nhập **Mã học sinh (Mã định danh trên CSDL ngành GDĐT), Mật khẩu** và kích nút **[Tìm kiếm]**.

**Bước 5:** Chọn trường xác nhận nhập học vào 10 (theo kết quả trúng tuyển nguyện vọng đăng ký vào 10).

**Bước 6:** Kiểm tra, bổ sung các thông tin về gia đình, thông tin liên hệ (đặc biệt lưu ý **Số điện thoại liên hệ**) sau đó nhập **Mã bảo vệ**, tích **cam kết khai báo thông tin** và nhấn **[Xác nhận]**



**PHIẾU THÔNG TIN HỌC SINH** Tải giấy nhập học Về trang chủ

Gửi hồ sơ đăng ký thành công!

Mã **0643**

Học sinh **Trần Thị Bình An** đã xác nhận nhập học vào trường **THPT chuyên Hà Nội - Amsterdam** THÀNH CÔNG bằng hình thức trực tuyến!  
 Phụ huynh vui lòng mang hồ sơ cùng **Giấy xác nhận nhập học** đến trường để hoàn tất thủ tục nhập học.  
 Lưu ý: Trong khoảng thời gian chờ xác nhận trực tuyến, nếu học sinh đã xác nhận trực tuyến thì có thể thực hiện Đổi nguyện vọng hoặc Hủy đăng ký trực tuyến.

**THÔNG TIN HỌC SINH**

1. Họ và tên học sinh (Viết chữ in hoa) *	2. Ngày sinh (Ngày/tháng/năm) *	3. Giới tính (Nam/Nữ) *
TRẦN THỊ BÌNH	25/11/2006	Nữ
4. Dân tộc *	5. Dân tộc (Ghi theo giấy khai sinh)	6. Nơi sinh (Tỉnh/Thành phố) *
Kinh	Kinh	Thành phố Hà Nội
8. Học sinh khuyết tật	9. Đối tượng chính sách	10. Lớp cuối cấp
--- Chọn ---	--- Chọn ---	9A2
		11. Trường cuối cấp
		Trường THCS Đoàn Thị Điểm

(Màn hình chức năng tải giấy nhập học vào 10 trên giao diện sau khi đăng ký nguyện vọng)

**Hoặc sau khi đăng ký thành công thì có thể tra cứu kết quả và In Giấy xác nhận nhập học:**

tsdaucap.hanoi.gov.vn

SỞ GIÁO DỤC VÀ ĐÀO TẠO HÀ NỘI  
CỔNG THÔNG TIN TUYỂN SINH

**CỔNG THÔNG TIN TUYỂN SINH**

Tuyển sinh đầu cấp vào các trường công lập  
Năm học 2023 - 2024

**Tra cứu kết quả xác nhận nhập học vào lớp 10**

- QUY ĐỊNH TUYỂN SINH
- THÔNG TIN TUYỂN SINH
- ĐĂNG KÝ TUYỂN SINH
- TRA CỨU KẾT QUẢ**
- HƯỚNG DẪN ĐĂNG KÝ
- TRA CỨU ĐIỂM THI VÀO 10

**PHỤ HUYNH NHẬP THÔNG TIN TRA CỨU**

\* Cấp học  
Trung học phổ thông

\* Mã học sinh  
01401

\* Mật khẩu  
.....

\* Mã bảo vệ  
4EE2

Tra cứu

(Màn hình chức năng tải giấy nhập học vào 10 tại **Tra cứu kết quả**)

**THÔNG TIN HỌC SINH**

Họ tên: **TRẦN THỊ BÌNH**

Ngày sinh: **25/11/2006**

Giới tính: **NỮ**

Lớp: **10**

Trường đăng ký: **THPT Chu Văn An**

Tải phiếu thông tin:  
**Tải phiếu**

Mã định danh: 1

**CỘNG HÒA XÃ HỘI CHỦ NGHĨA VIỆT NAM**  
**Độc lập - Tự do - Hạnh phúc**

**GIẤY XÁC NHẬN NHẬP HỌC VÀO LỚP 10 THPT**  
**Năm học 2023 - 2024**  
**Trường: THPT TÂY HỒ**

**XÁC NHẬN:**

Học sinh:	<b>Dương Đức</b>	Sinh ngày:	<b>19/09/2008</b>
Nơi sinh:	<b>Thành phố Hà Nội</b>	Giới tính:	<b>Nam</b>
Dân tộc:	<b>Kinh</b>	Mã định danh:	
Số báo danh:			
Năm học 2022-2023 là học sinh lớp:	<b>9A7</b>		
Trường:			
Đã xác nhận nhập học vào lớp 10 trường:	<b>THPT Tây Hồ</b>		
Bảng hình thức:	<b>Trực tiếp</b>		
Vào học:			
Ghi chú:			

Sau khi xác nhận nhập học thành công, học sinh có thể nộp hồ sơ nhập học (kèm theo Phiếu báo kết quả thi tuyển sinh vào lớp 10 THPT năm học 2023-2023 do Sở GDĐT cấp) tại trường THPT đã trúng tuyển từ ngày 05/7/2023 đến ngày 07/7/2023. Sau ngày 07/7/2023, nếu muốn hủy xác nhận nhập học học sinh phải liên hệ trực tiếp với trường THPT đã xác nhận nhập học để làm thủ tục để nghị hủy xác nhận.

<b>HỌC SINH</b> <i>(Ký và ghi rõ họ tên)</i>	<b>NGƯỜI NHẬN HỒ SƠ</b> <i>(Ký và ghi rõ họ tên)</i> <small>(Đối với học sinh xác nhận nhập học trực tiếp)</small>
---	--

Điện thoại liên hệ:

Email:

### III. ĐIỀU CHỈNH NGUYỆN VỌNG NHẬP HỌC TRỰC TUYẾN

Trong khoảng thời gian Sở GDĐT mở xác nhận hồ sơ trực tuyến vào 10 THPT công lập (từ 13h30 ngày 05/7/2023 đến 24h00 ngày 07/7/2023), nếu học sinh đã xác nhận nhập học trực tuyến thì có thể thực hiện **Điều chỉnh nguyện vọng nhập học** hoặc **Hủy xác nhận đăng ký** trực tuyến đối với nguyện vọng đã đăng ký trước đó.

#### **Các bước thực hiện:**

**Bước 1:** Tại giao diện trang chủ Cổng thông tin tuyển sinh, HS chọn [**Đăng ký tuyển sinh**], giao diện hiển thị các kỳ tuyển sinh, HS chọn Kỳ tuyển sinh vào lớp 10 công lập năm 2023-2024, nhấn nút [**Đăng Ký**].



## Bước 2: Nhập Mã học sinh, Mật khẩu và kích nút [Tìm kiếm].

**NHẬP MÃ HỌC SINH**

Mã học sinh:  1      Mật khẩu:  2       3

**THÔNG TIN HỌC SINH**


1. Họ và tên học sinh (Viết chữ in hoa) *	2. Ngày sinh (Ngày/tháng/năm) *	3. Giới tính (Nam/Nữ) *
<input type="text" value="AN"/>	<input type="text" value="18/03/2008"/>	<input type="text" value="Nữ"/>
4. Dân tộc *	5. Dân tộc (Ghi theo giấy khai sinh)	6. Nơi sinh (Tỉnh/Thành phố) *
<input type="text" value="Kinh"/>	<input type="text" value="Kinh"/>	<input type="text" value="Thành phố Hà Nội"/>
7. Nhập nơi sinh Khác/Nước ngoài	8. Học sinh khuyết tật	9. Đối tượng chính sách
<input type="text" value="Nhập tên nơi sinh Khác/Nước ngoài"/>	<input type="text" value="--- Chọn ---"/>	<input type="text" value="--- Chọn ---"/>
10. Lớp cuối cấp	11. Trường cuối cấp	
<input type="text" value="9A2"/>	<input type="text" value="THCS Nhật Tân"/>	

**CHON TRƯỜNG XÁC NHẬN VÀO LỚP 10**

12. Trường \*

2402 - THPT Tây Hồ - (NV: 1)

**Bước 3:** Hệ thống hiển thị cảnh báo về nguyện vọng vào 10 đã đăng ký. Để thay đổi nguyện vọng trúng tuyển, HS nhấn **[Đổi nguyện vọng]** để tiếp tục.



**Thông báo**

Bạn đã gửi thông tin đăng ký tới  
**THPT TÂY HỒ**  
Bạn có thể thay đổi nguyện vọng nhập học  
nếu muốn tại đây!

**Bước 4:** Chọn nguyện vọng trúng tuyển cần thay đổi để xác nhận nhập học

**CHON TRƯỜNG XÁC NHẬN VÀO LỚP 10**

12. Trường \*

2401 - THPT Chu Văn An

0401 - THPT chuyên Hà Nội - Amsterdam - Song bằng tú tài

1001 - THPT chuyên Nguyễn Huệ - Chuyên Anh 5

**Bước 5:** Kiểm tra, bổ sung các thông tin về gia đình, thông tin liên hệ (đặc biệt lưu ý **Số điện thoại liên hệ**) sau đó nhập **Mã bảo vệ**, tích **cam kết khai báo thông tin** và nhấn **[Xác nhận]**

**THÔNG TIN LIÊN HỆ**

16. Họ và tên	17. Năm sinh	18. Số điện thoại *	19. Email
<input type="text" value="Trần Thị Ngọc"/>	<input type="text" value="1975"/>	<input type="text" value="0973703394"/> <span style="color: red; font-weight: bold;">6</span>	<input type="text" value="ngoctrt@gmail.com"/>

Mã bảo vệ \*  7

Tôi xin cam kết khai báo đúng thông tin. 8

- Chú ý: Những mục có dấu \* là những mục bắt buộc điền thông tin.

9

**Bước 6:** Hệ thống hiển thị giao diện xác nhận lại thông tin, HS kiểm tra kỹ lại thông tin và nhấn [Gửi đăng ký].

**Bước 7:** Xác nhận [Đồng ý] để hoàn thành thao tác đăng ký nguyện vọng.

### Lưu ý:

Những học sinh đã xác nhận nhập học **trực tiếp** tại trường đăng ký nguyện vọng trúng tuyển phải **tới trường đã đăng ký** để xin hủy xác nhận trước khi đổi sang nguyện vọng trúng tuyển khác nếu có.

## IV. HỦY XÁC NHẬN NHẬP HỌC VÀO LỚP 10

Trong trường hợp học sinh có nguyện vọng vào trường THPT tư thục (trung tâm GDNN-GDTX, cơ sở giáo dục nghề nghiệp..) sau khi đã xác nhận nhập học tại trường THPT công lập, học sinh có thể hủy xác nhận nhập học theo một trong hai cách:

**Cách 1:** Học sinh thực hiện hủy xác nhận nhập học trực tuyến trong thời gian từ 13h30 ngày 05/7/2023 đến 24h00 ngày 07/7/2023 nếu học sinh đã xác nhận theo hình thức trực tuyến

**Cách 2:** Học sinh đến trường THPT công lập làm thủ tục đề nghị hủy xác nhận nhập học nếu học sinh đã xác nhận theo hình thức trực tiếp.

### Các bước thực hiện:

**Bước 1:** Tại giao diện trang chủ Công thông tin tuyển sinh, HS chọn [Đăng ký tuyển sinh], giao diện hiển thị các kỳ tuyển sinh, HS chọn kỳ tuyển sinh vào lớp 10 công lập năm 2023-2024, nhấn nút [Đăng Ký].





CHỌN KỲ TUYỂN SINH		
Mầm non	Tuyển sinh trẻ 5 tuổi vào trường mầm non công lập năm học 2023-2024 (Thời gian từ 00 giờ ngày 04/07/2023 đến 24 giờ 00 ngày 06/07/2023)	Đăng ký
Lớp 1	Tuyển sinh lớp 1 các trường công lập năm học 2023-2024 (Thời gian từ 00 giờ ngày 01/07/2023 đến 24 giờ 00 ngày 03/07/2023)	Hết hạn đăng ký
Lớp 6	Tuyển sinh vào lớp 6 các trường công lập 2023-2024 (Thời gian từ 00 giờ ngày 07/07/2023 đến 24 giờ 00 ngày 09/07/2023)	Chưa đến thời gian đăng ký
Lớp 10	Tuyển sinh vào lớp 10 THPT công lập năm học 2023-2024 (Thời gian từ 13h30 ngày 05/7/2023 đến 24h00 ngày 07/7/2023) (Thời gian từ 13 giờ 30 ngày 05/07/2023 đến 24 giờ 00 ngày 07/07/2023)	Chưa đến thời gian đăng ký

**Bước 2: Nhập Mã học sinh (Mã định danh trên CSDL ngành GDĐT), Mật khẩu và kích nút [Tìm kiếm].**

**NHẬP MÃ HỌC SINH**

Mã học sinh:  1

Mật khẩu:  2

3

---

**THÔNG TIN HỌC SINH**

1. Họ và tên học sinh (Viết chữ in hoa) *	2. Ngày sinh (Ngày/tháng/năm) *	3. Giới tính (Nam/Nữ) *
<input type="text" value="..... AN"/>	<input type="text" value="18/03/2008"/>	<input type="text" value="Nữ"/>
4. Dân tộc *	5. Dân tộc (Ghi theo giấy khai sinh)	6. Nơi sinh (Tỉnh/Thành phố) *
<input type="text" value="Kinh"/>	<input type="text" value="Kinh"/>	<input type="text" value="Thành phố Hà Nội"/>
7. Nhập nơi sinh Khác/Nước ngoài	8. Học sinh khuyết tật	9. Đối tượng chính sách
<input type="text" value="Nhập tên nơi sinh Khác/Nước ngoài"/>	<input type="text" value="--- Chọn ---"/>	<input type="text" value="--- Chọn ---"/>
10. Lớp cuối cấp	11. Trường cuối cấp	
<input type="text" value="9A2"/>	<input type="text" value="THCS Nhật Tân"/>	

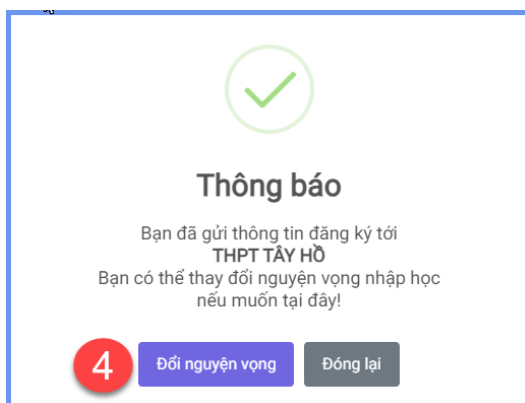
---

**CHỌN TRƯỜNG XÁC NHẬN VÀO LỚP 10**

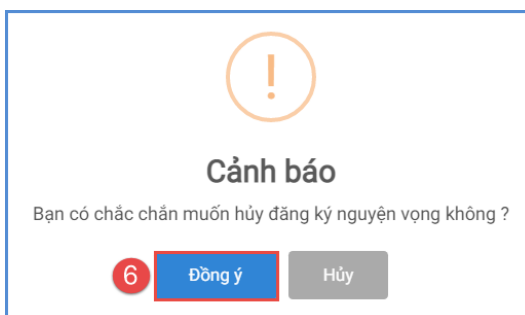
12. Trường \*

2402 - THPT Tây Hồ - (NV: 1)

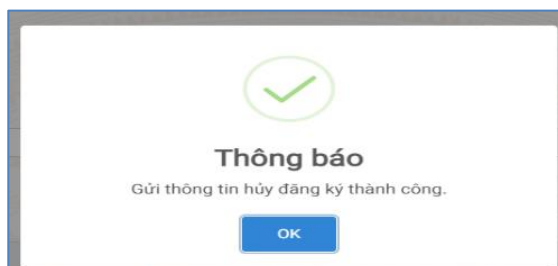
**Bước 3: Hệ thống hiển thị cảnh báo về nguyện vọng vào 10 đã đăng ký, CMHS nhấn [Đổi nguyện vọng] để tiếp tục.**



**Bước 4:** Kích chọn **Hủy đăng ký**, HS nhấn **[Đồng ý]** để xác nhận.



Hệ thống thông báo Hủy thành công. Học sinh có thể xác nhận lại (trong thời gian tuyển sinh trực tuyến) hoặc đến trường nhập học trực tiếp



## **V. NHẬP HỌC TRỰC TIẾP**

Ngoài việc xác nhận nhập học trực tuyến, HS/CMHS có thể đến các trường THPT công lập xác nhận nhập học trực tiếp. Khi lựa chọn hình thức xác nhận nhập học trực tiếp, học sinh nếu muốn thay đổi nguyện vọng trúng tuyển thì phải liên hệ với trực tiếp với trường THPT để hủy xác nhận trước khi xác nhận nhập học theo nguyện vọng mới.

Các bước xác nhận nhập học trực tiếp như sau:

**Bước 1:** HS/CMHS nộp bản sao Phiếu báo kết quả thi tuyển sinh vào lớp 10 THPT năm học 2023-2024 do Sở GDĐT cấp (*đối với các trường THPT công lập tự chủ tài chính và THPT tự thực tuyển sinh theo phương án 1*); bản sao Bằng tốt nghiệp THCS hoặc Giấy chứng nhận tốt nghiệp tạm thời (*đối với các trường THPT công lập tự chủ tài chính và THPT tự thực tuyển sinh theo phương án 2*).

**Bước 2:** Trường THPT cập nhật vào hệ thống (thông qua Mã học sinh và mật khẩu của học sinh). Lúc này tài khoản của học sinh sẽ tự động khóa tại trường nhập học.

**Bước 3:** Nhà trường in Giấy xác nhận nhập học cho học sinh.

### **MỘT SỐ LƯU Ý**

1. Để thực hiện việc nhập học trực tuyến, CMHS cần chuẩn bị thiết bị điện tử (máy tính, thiết bị di động thông minh, ...) có kết nối internet. Trong thời gian xác nhận nhập học đợt 1 từ ngày ngày 05/7/2023 đến 07/7/2023, các trường cần chuẩn bị máy tính và nhân sự để hỗ trợ HS/PHHS xác nhận nhập học trực tuyến và in phiếu xác nhận nhập học để nộp cùng hồ sơ nhập học (nếu có).

2. Mật khẩu và tài khoản do trường THCS nơi thí sinh học lớp 9 bàn giao cho CMHS để sử dụng sổ liên lạc điện tử. Để đảm bảo an toàn thông tin khi xác nhận nhập học trực tuyến, CMHS cần đổi mật khẩu ngay sau khi đăng nhập lần đầu vào trang sổ liên lạc điện tử. Trường hợp quên tài khoản và mật khẩu, HS hoặc CMHS có thể liên hệ với giáo viên chủ nhiệm nơi học lớp 9 để cấp lại (học sinh tự do liên hệ với phòng GDĐT nơi đăng ký).

3. Số điện thoại hỗ trợ: Phòng QLT Sở GDĐT Hà Nội: 0243.825.3743; 0243.938.7312.

---