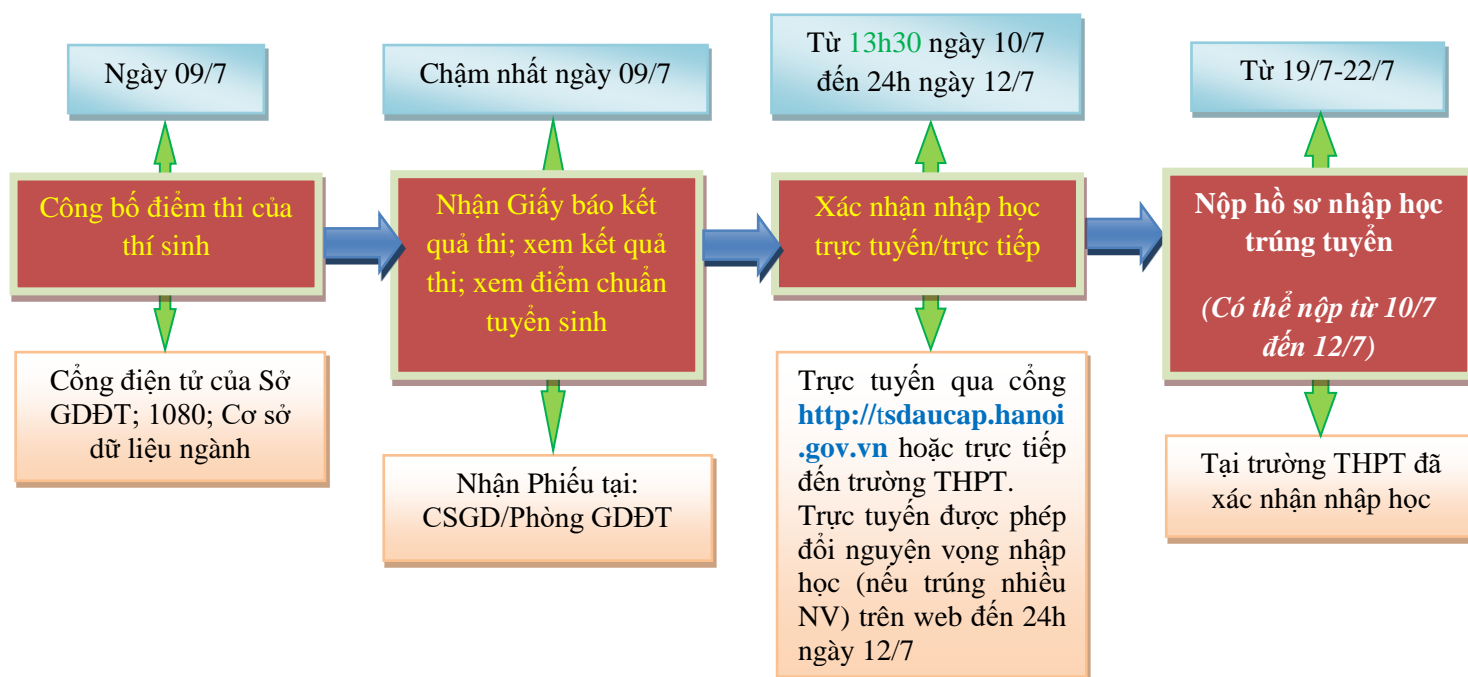


THÔNG TIN HỖ TRỢ HS/CMHS XÁC NHẬN NHẬP HỌC NĂM HỌC 2022-2023
QUY TRÌNH VÀ CÁC MỐC THỜI GIAN QUAN TRỌNG KỲ THI TUYỂN SINH VÀO
LỚP 10 CÔNG LẬP NĂM HỌC 2022-2023



Lưu ý:

- Trường trúng tuyển là trường THPT mà thí sinh đã có nguyện vọng (NV) đăng ký dự tuyển (NV1, NV2, NV3), đồng thời thí sinh có điểm xét tuyển (ĐXT) đạt được từ mức điểm chuẩn trúng tuyển trở lên của trường đó theo đúng NV đã đăng ký.

- Nguyện vọng trúng tuyển (nguyện vọng nhập học) là nguyện vọng lựa chọn trường/loại hình đào tạo trúng tuyển của học sinh để xác nhận nhập học. Thông thường, một thí sinh dự kỳ thi tuyển sinh vào lớp 10 THPT công lập năm học 2022-2023 trúng tuyển một nguyện vọng (hoặc không trúng tuyển nguyện vọng nào); tuy nhiên những học sinh dự thi vào lớp chuyên, chương trình song ngữ tiếng Pháp, song bằng Cambridge, thí điểm tiếng Nhật, tiếng Đức, ... có thể trúng tuyển nhiều nguyện vọng.

Ý NGHĨA CỦA XÁC NHẬN NHẬP HỌC TRỰC TUYẾN

- ☞ Giúp CMHS xác nhận nhập học vào lớp 10 THPT được thuận lợi, nhanh chóng, chính xác.
- ☞ Giúp việc quản lý, chỉ đạo được khoa học, thuận lợi, dễ dàng, minh bạch và công bằng.
- ☞ Trong thời gian xác nhận nhập học, HS/CMHS có thể thay đổi **nguyện vọng nhập học** trực tuyến một cách dễ dàng, thuận lợi.

THỜI GIAN XÁC NHẬN NHẬP HỌC VÀ NỘP HỒ SƠ NHẬP HỌC

1. Xác nhận nhập học: Từ **13h30** ngày **10/7/2022** đến **24h00** ngày **12/7/2022**.

Chú ý:

- Những học sinh không xác nhận nhập học từ ngày 10/7/2022 đến 12/7/2022 coi như không có nguyện vọng nhập học vào trường trúng tuyển và sẽ không được tuyển bổ sung trong đợt từ ngày 19/7/2022 đến 22/7/2022.

- Những học sinh trúng tuyển sau khi có kết quả phúc khảo sẽ nhập học bổ sung trực tiếp tại các trường trúng tuyển ngày 30/7/2022.

- Trong thời gian xác nhận nhập học (từ 10/7/2022 đến 12/7/2022), nếu HS/CMHS tự nguyện nộp hồ sơ trúng tuyển thì các trường THPT tạo điều kiện kiểm tra và tiếp nhận hồ sơ theo quy định tại Công văn số 944 của Sở GD&ĐT Hà Nội.

2. Tuyển sinh bổ sung và nộp hồ sơ nhập học: Từ ngày **19/7/2022** đến ngày **22/7/2022**.

CÁC BƯỚC ĐỂ HS/CMHS XÁC NHẬN NHẬP HỌC

I. NHẬP HỌC TRỰC TUYẾN

Bước 1: Mở trình duyệt web firefox 3.5 trở lên (hoặc Internet Explorer 7.0, Chrome, Microsoft Edge...) trên máy tính hoặc thiết bị di động có kết nối internet.

Bước 2: Truy cập vào địa chỉ: <https://tsdaucap.hanoi.gov.vn/>

Bước 3: Chọn [**Đăng ký tuyển sinh**], giao diện hiển thị các kỳ tuyển sinh, CMHS chọn kỳ tuyển sinh vào lớp 10 công lập năm 2022-2023, nhấn nút [**Đăng Ký**].



CHỌN KỲ TUYỂN SINH

Mầm non	Tuyển sinh trẻ 5 tuổi vào trường mầm non công lập năm học 2022-2023 Từ ngày 04/07/2022 đến 06/07/2022	Đăng ký
Lớp 1	Tuyển sinh lớp 1 các trường công lập năm học 2022-2023 Từ ngày 01/07/2022 đến 03/07/2022	Đăng ký
Lớp 6	Tuyển sinh vào lớp 6 các trường công lập 2022-2023 Từ ngày 07/07/2022 đến 09/07/2022	Đăng ký
Lớp 10	Tuyển sinh vào lớp 10 THPT công lập năm học 2022-2023 (Thời gian từ 13h30 ngày 10/7/2022 đến 24h00 ngày 12/7/2022) Từ ngày 10/07/2022 đến 12/07/2022	Đăng ký

Bước 4: CMHS nhập **Mã định danh**, **Mật khẩu** và kích nút **[Tìm kiếm]**.

(Mã định danh và mật khẩu đã được trường THCS cấp cho học sinh cuối cấp trước đó).

PHIẾU THÔNG TIN HỌC SINH Xác nhận Về trang chủ

NHẬP MÃ ĐỊNH DANH

Mã định danh: **1** Mật khẩu: **2** **3** Tìm kiếm

THÔNG TIN HỌC SINH

1. Họ và tên học sinh (Viết chữ in hoa) *

2. Ngày sinh (Ngày/tháng/năm) *

3. Giới tính (Nam/Nữ) *

4. Dân tộc *

5. Dân tộc (Ghi theo giấy khai sinh)

6. Nơi sinh (Tỉnh/Thành phố) *

7. Nhập nơi sinh Khác/Nước ngoài

Bước 5: Chọn trường xác nhận nhập học vào 10 (theo kết quả trúng tuyển nguyện vọng đăng ký vào 10).

CHỌN TRƯỜNG XÁC NHẬN VÀO LỚP 10

12. Trường *

2401 - THPT Chu Văn An

0401 - THPT chuyên Hà Nội - Amsterdam - Song bằng tú tài **4**

1001 - THPT chuyên Nguyễn Huệ - Chuyên Anh

Bước 6: Kiểm tra, bổ sung các thông tin về gia đình, thông tin liên hệ (đặc biệt lưu ý **Số điện thoại liên hệ**) sau đó nhập **Mã bảo vệ**, tích **cam kết khai báo thông tin** và nhấn [**Xác nhận**]

THÔNG TIN LIÊN HỆ

16. Họ và tên Trần Thị Ngọc	17. Năm sinh 1975	18. Số điện thoại * 0973703394	19. Email ngoctr@gmail.com
--------------------------------	----------------------	-----------------------------------	-------------------------------

Mã bảo vệ * TK7B

Tôi xin cam kết khai báo đúng thông tin.

- Chú ý: Những mục có dấu * là những mục bắt buộc điền thông tin.

Xác nhận Về trang chủ

Bước 7: Hệ thống hiển thị giao diện xác nhận lại thông tin, CMHS kiểm tra và nhấn [**Gửi đăng ký**]

THÔNG TIN ĐĂNG KÝ

1. Họ tên học sinh: TRẦN THỊ BÌNH AN	- Giới tính: Nam
- Ngày sinh: 25/11/2006	- Nơi sinh (Tỉnh/Thành phố): Thành phố Hà Nội
- Dân tộc: Kinh	- Học sinh khuyết tật:
- Đối tượng chính sách:	
2. Năm học 2020-2021 là học sinh: Trường THCS Đoàn Thị Điểm	
3. Trường đăng ký nhập học: THPT chuyên Hà Nội - Amsterdam	
4. Họ tên cha: Trần Phi Hùng	- Năm sinh: 1974
- Số điện thoại:	- Nghề nghiệp: Bác sỹ
5. Họ tên mẹ: Trần Thị Ngọc	- Năm sinh: 1975
- Số điện thoại:	- Nghề nghiệp: Bác sỹ
6. Họ tên người giám hộ (nếu có):	- Năm sinh:
- Số điện thoại:	- Nghề nghiệp:
7. Kết quả các năm trước: <i>Cán bộ tuyển sinh nhà trường sẽ cập nhật khi nộp hồ sơ nhập học.</i>	- Năm sinh: 1975
8. Thông tin liên hệ: Trần Thị Ngọc	- Email: ngoctr@gmail.com
- Điện thoại: 0973703394	

Phụ huynh học sinh cam kết những thông tin của học sinh là đúng sự thật; nếu không đúng phụ huynh học sinh hoàn toàn chịu trách nhiệm về kết quả của học sinh.
Học sinh nhập học tại **THPT chuyên Hà Nội - Amsterdam** theo thời gian quy định.
Trân trọng cảm ơn!

Gửi đăng ký Đóng

Bước 8: Xác nhận [**Đồng ý**] để hoàn thành thao tác đăng ký nguyện vọng.

Thông báo

Phụ huynh có chắc chắn đăng ký cho con tại trường THPT chuyên Hà Nội - Amsterdam?

Đồng ý Hủy

II. IN GIẤY XÁC NHẬN NHẬP HỌC TRỰC TUYẾN

Học sinh (HS) in Giấy xác nhận nhập học và nộp kèm hồ sơ tại trường đăng ký nhập học. Để in Giấy xác nhận nhập học, HS chọn [Tải giấy nhập học] tại giao diện sau khi đăng ký nguyện vọng thành công hoặc về giao diện trang chủ chọn **Tra cứu kết quả** -> cấp học: **Trung học phổ thông** và nhập **Mã định danh, Mật khẩu, Mã bảo vệ** và **Tra cứu**. (*Mã định danh và mật khẩu đã được trường THCS cấp cho học sinh cuối cấp trước đó*).

PHIẾU THÔNG TIN HỌC SINH

Gửi hồ sơ đăng ký thành công!

Mã định danh: 0133090643

Học sinh Trần Thị Bình An đã xác nhận nhập học vào trường THPT chuyên Hà Nội - Amsterdam THÀNH CÔNG bằng hình thức trực tuyến!
Phụ huynh vui lòng mang hồ sơ cùng Giấy xác nhận nhập học đến trường để hoàn tất thủ tục nhập học.
Lưu ý: Trong khoảng thời gian mở xác nhận trực tuyến, nếu học sinh đã xác nhận trực tuyến thì có thể thực hiện Đổi nguyện vọng hoặc Hủy đăng ký trực tuyến.

THÔNG TIN HỌC SINH

1. Họ và tên học sinh (Viết chữ in hoa) *	2. Ngày sinh (Ngày/tháng/năm) *	3. Giới tính (Nam/Nữ) *
TRẦN THỊ BÌNH AN	25/11/2006	NỮ
4. Dân tộc *	5. Dân tộc (Ghi theo giấy khai sinh)	6. Nơi sinh (Tỉnh/Thành phố) *
Kinh	Kinh	Thành phố Hà Nội
7. Nhập nơi sinh Khác/Nước ngoài	8. Học sinh khuyết tật	9. Đối tượng chính sách
--- Chọn ---	--- Chọn ---	10. Lớp cuối cấp
		9A2
		11. Trường cuối cấp
		Trường THCS Đoàn Thị Điểm

(Màn hình chức năng tải giấy nhập học vào 10 trên giao diện sau khi đăng ký nguyện vọng)

Hoặc sau khi đăng ký thành công thì có thể tra cứu kết quả và In giấy:

SỞ GD&ĐT THÀNH PHỐ HÀ NỘI
CỔNG THÔNG TIN TUYỂN SINH

QUY ĐỊNH TUYỂN SINH
THÔNG TIN TUYỂN SINH
ĐĂNG KÝ TUYỂN SINH
TRA CỨU KẾT QUẢ
HƯỚNG DẪN ĐĂNG KÝ
TRA CỨU ĐIỂM THI VÀO 10

CỔNG THÔNG TIN
Tuyển sinh đầu cấp vào các lớp Mầm non 5 tuổi, lớp 1, lớp 6 và lớp 10 THPT công lập
Năm học 2022 - 2023

PHỤ HUYNH NHẬP THÔNG TIN TRA CỨU

* Cấp học
Trung học phổ thông

* Mã định danh
0123875691

* Mật khẩu

* Mã bảo vệ
MÃ BẢO VỆ

FDHT

Tra cứu

THÔNG TIN HỌC SINH

Họ tên: **TRẦN THỊ BÌNH AN**

Ngày sinh: **25/11/2006**

Giới tính: **Nữ**

Lớp: **10**

Trường đăng ký: **THPT Chu Văn An**

Tải phiếu thông tin:

Tải phiếu

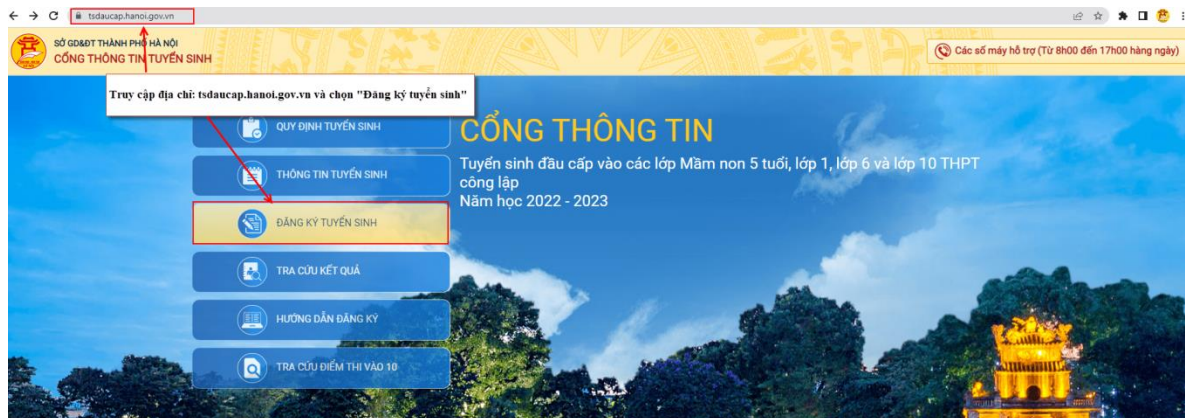
(Màn hình chức năng tải giấy nhập học vào 10 tại **Tra cứu kết quả**)

III. ĐIỀU CHỈNH NGUYỆN VỌNG NHẬP HỌC TRỰC TUYẾN

Trong khoảng thời gian Sở GDĐT mở xác nhận hồ sơ trực tuyến vào 10 THPT công lập (từ 13h30 ngày 10/7/2022 đến 24h00 ngày 12/7/2022), nếu học sinh đã xác nhận nhập học trực tuyến thì có thể thực hiện **Điều chỉnh nguyện vọng nhập học** hoặc **Hủy xác nhận đăng ký** trực tuyến đối với nguyện vọng đã đăng ký trước đó.

Các bước thực hiện:

Bước 1: Tại giao diện trang chủ Cổng thông tin tuyển sinh, HS chọn [**Đăng ký tuyển sinh**], giao diện hiển thị các kỳ tuyển sinh, HS chọn kỳ tuyển sinh vào lớp 10 công lập năm 2022-2023, nhấn nút [**Đăng Ký**].



CHỌN KỲ TUYỂN SINH

Mầm non

Tuyển sinh trẻ 5 tuổi vào trường mầm non công lập năm học 2022-2023
Từ ngày 04/07/2022 đến 06/07/2022

Đăng ký

Lớp 1

Tuyển sinh lớp 1 các trường công lập năm học 2022-2023
Từ ngày 01/07/2022 đến 03/07/2022

Đăng ký

Lớp 6

Tuyển sinh vào lớp 6 các trường công lập 2022-2023
Từ ngày 07/07/2022 đến 09/07/2022

Đăng ký

Lớp 10

Tuyển sinh vào lớp 10 THPT công lập năm học 2022-2023 (Thời gian từ 13h30 ngày 10/7/2022 đến 24h00 ngày 12/7/2022)
Từ ngày 10/07/2022 đến 12/07/2022

Đăng ký

Bước 2: Nhập Mã định danh, Mật khẩu và kích nút [Tìm kiếm].

PHIẾU THÔNG TIN HỌC SINH Xác nhận Về trang chủ


NHẬP MÃ ĐỊNH DANH

Mã định danh: **1** Mật khẩu: **2** **3**

THÔNG TIN HỌC SINH

1. Họ và tên học sinh (Viết chữ in hoa) *	2. Ngày sinh (Ngày/tháng/năm) *	3. Giới tính (Nam/Nữ) *
<input type="text" value="TRẦN THỊ BÌNH AN"/>	<input type="text" value="25/11/2006"/>	<input type="text" value="Nam"/>
4. Dân tộc *	5. Dân tộc (Ghi theo giấy khai sinh)	6. Nơi sinh (Tỉnh/Thành phố) *
<input type="text" value="Kinh"/>	<input type="text" value="Kinh"/>	<input type="text" value="Thành phố Hà Nội"/>
7. Nhập nơi sinh Khác/Nước ngoài <input type="text" value="Nhập tên nơi sinh Khác/Nước ngoài"/>		

Bước 3: Hệ thống hiển thị cảnh báo về nguyện vọng vào 10 đã đăng ký. Để thay đổi nguyện vọng trúng tuyển, HS nhấn **[OK]** để tiếp tục.



Thông báo

Bạn đã gửi thông tin đăng ký tới
THPT Chu Văn An
Bạn có thể thay đổi nguyện vọng nhập học
nếu muốn tại đây!

4

Bước 4: Chọn nguyện vọng trúng tuyển cần thay đổi để xác nhận nhập học

CHỌN TRƯỜNG XÁC NHẬN VÀO LỚP 10

12. Trường *

- 2401 - THPT Chu Văn An
- 0401 - THPT chuyên Hà Nội - Amsterdam - Song bằng tú tài
- 1001 - THPT chuyên Nguyễn Huệ - Chuyên Anh **5**

Bước 5: Kiểm tra, bổ sung các thông tin về gia đình, thông tin liên hệ (đặc biệt lưu ý **Số điện thoại liên hệ**) sau đó nhập **Mã bảo vệ**, tích **cam kết khai báo thông tin** và nhấn **[Xác nhận]**

THÔNG TIN LIÊN HỆ

16. Họ và tên <input type="text" value="Trần Thị Ngọc"/>	17. Năm sinh <input type="text" value="1975"/>	18. Số điện thoại * <input type="text" value="0973703394"/> 6	19. Email <input type="text" value="ngoctrt@gmail.com"/>
---	---	---	---

Mã bảo vệ * **7**

Tôi xin cam kết khai báo đúng thông tin. **8**

- Chú ý: Những mục có dấu * là những mục bắt buộc điền thông tin.

9


Bước 6: Hệ thống hiển thị giao diện xác nhận lại thông tin, HS kiểm tra kỹ lại thông tin và nhấn [Gửi đăng ký]

THÔNG TIN ĐĂNG KÝ	
1. Họ tên học sinh: TRẦN THỊ BÌNH AN	- Giới tính: Nam
- Ngày sinh: 25/11/2006	- Nơi sinh (Tỉnh/Thành phố): Thành phố Hà Nội
- Dân tộc: Kinh	- Học sinh khuyết tật:
- Đối tượng chính sách:	
2. Năm học 2020-2021 là học sinh: Trường THCS Đoàn Thị Điểm	- Năm sinh: 1974
3. Trường đăng ký nhập học: THPT chuyên Nguyễn Huệ	- Nghề nghiệp: Bác sỹ
4. Họ tên cha: Trần Phi Hùng	- Năm sinh: 1975
- Số điện thoại:	- Nghề nghiệp: Bác sỹ
5. Họ tên mẹ: Trần Thị Ngọc	- Năm sinh:
- Số điện thoại:	- Nghề nghiệp:
6. Họ tên người giám hộ (nếu có):	- Năm sinh:
- Số điện thoại:	- Nghề nghiệp:
7. Kết quả các năm trước: <i>Cán bộ tuyển sinh nhà trường sẽ cập nhật khi nộp hồ sơ nhập học.</i>	- Năm sinh: 1975
8. Thông tin liên hệ: Trần Thị Ngọc	- Email: ngoctrt@gmail.com
- Điện thoại: 0973703394	

Phụ huynh học sinh cam kết những thông tin của học sinh là đúng sự thật; nếu không đúng phụ huynh học sinh hoàn toàn chịu trách nhiệm về kết quả của học sinh.
Học sinh nhập học tại **THPT chuyên Nguyễn Huệ** theo thời gian quy định.
Trân trọng cảm ơn!

10

Bước 7: Xác nhận [Đồng ý] để hoàn thành thao tác đăng ký nguyện vọng.



Thông báo

Phụ huynh có chắc chắn đăng ký cho con tại trường THPT chuyên Nguyễn Huệ?

11

Lưu ý:

Những học sinh đã xác nhận nhập học trực tiếp tại trường đăng ký nguyện vọng trúng tuyển phải tới trường đã đăng ký để xin hủy xác nhận trước khi đổi sang nguyện vọng trúng tuyển khác nếu có.

IV. HỦY XÁC NHẬN NHẬP HỌC VÀO LỚP 10

Trong trường hợp học sinh có nguyện vọng vào trường THPT ngoài công lập (trung tâm GDNN-GDTX, cơ sở giáo dục nghề nghiệp..), có thể hủy xác nhận trực tuyến kết quả nguyện vọng trúng tuyển tại trường THPT công lập để mang hồ sơ đến trường THPT ngoài công (trung tâm GDNN-GDTX, cơ sở giáo dục nghề nghiệp..) nộp. *(Học sinh chỉ hủy xác nhận đăng ký trong khoảng thời gian đăng ký nhập học trực tuyến và chưa đăng ký xác nhận nhập học trực tiếp tại trường THPT công lập).*

Các bước thực hiện:

Bước 1: Tại giao diện trang chủ Cổng thông tin tuyển sinh, HS chọn [Đăng ký tuyển sinh], giao diện hiển thị các kỳ tuyển sinh, HS chọn kỳ tuyển sinh vào lớp 10 công lập năm 2022-2023, nhấn nút [Đăng Ký].



CHỌN KỲ TUYỂN SINH

Mầm non	Tuyển sinh trẻ 5 tuổi vào trường mầm non công lập năm học 2022-2023 Từ ngày 04/07/2022 đến 06/07/2022	Đăng ký
Lớp 1	Tuyển sinh lớp 1 các trường công lập năm học 2022-2023 Từ ngày 01/07/2022 đến 03/07/2022	Đăng ký
Lớp 6	Tuyển sinh vào lớp 6 các trường công lập 2022-2023 Từ ngày 07/07/2022 đến 09/07/2022	Đăng ký
Lớp 10	Tuyển sinh vào lớp 10 THPT công lập năm học 2022-2023 (Thời gian từ 13h30 ngày 10/7/2022 đến 24h00 ngày 12/7/2022) Từ ngày 10/07/2022 đến 12/07/2022	Đăng ký

Bước 2: Nhập Mã định danh, Mật khẩu và kích nút [Tìm kiếm].

PHIẾU THÔNG TIN HỌC SINH

Xác nhận [Hủy đăng ký](#) [Về trang chủ](#)

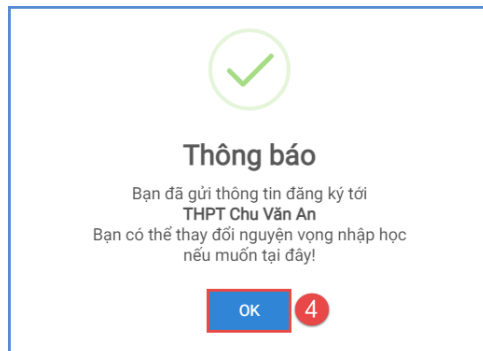
NHẬP MÃ ĐỊNH DANH

Mã định danh: **1** Mật khẩu: **2** [Tìm kiếm](#) **3**

THÔNG TIN HỌC SINH

1. Họ và tên học sinh (Viết chữ in hoa) *	2. Ngày sinh (Ngày/tháng/năm) *	3. Giới tính (Nam/Nữ) *
<input type="text" value="TRẦN THỊ BÌNH AN"/>	<input type="text" value="25/11/2006"/>	<input type="text" value="Nữ"/>
4. Dân tộc *	5. Dân tộc (Ghi theo giấy khai sinh)	6. Nơi sinh (Tỉnh/Thành phố) *
<input type="text" value="Kinh"/>	<input type="text" value="Kinh"/>	<input type="text" value="Thành phố Hà Nội"/>
7. Nhập nơi sinh Khác/Nước ngoài	8. Học sinh khuyết tật	9. Đối tượng chính sách
<input type="text" value="Nhập tên nơi sinh Khác/Nước ngoài"/>	<input type="text" value="--- Chọn ---"/>	<input type="text" value="--- Chọn ---"/>
10. Lớp cuối cấp	11. Trường cuối cấp	
<input type="text" value="9A2"/>	<input type="text" value="Trường THCS Đoàn Thị Điểm"/>	

Bước 3: Hệ thống hiển thị cảnh báo về nguyện vọng vào 10 đã đăng ký, CMHS nhấn [OK] để tiếp tục.



Bước 4: Kích chọn **Hủy đăng ký**, HS nhấn [Đồng ý] để xác nhận.

PHIẾU THÔNG TIN HỌC SINH

Xác nhận Hủy đăng ký Về trang chủ 5

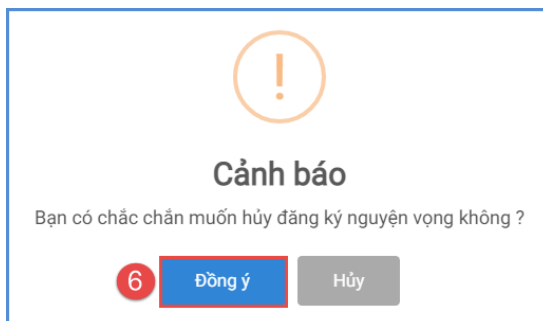
NHẬP MÃ ĐỊNH DANH

Mã định danh: 0133090643 Mật khẩu:

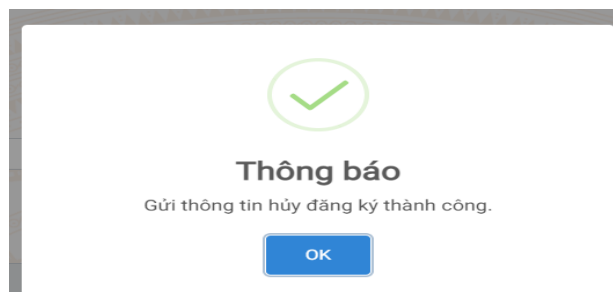
Tìm kiếm

THÔNG TIN HỌC SINH

1. Họ và tên học sinh (Viết chữ in hoa) *	2. Ngày sinh (Ngày/tháng/năm) *	3. Giới tính (Nam/Nữ) *
TRẦN THỊ BÌNH AN	25/11/2006	Nữ
4. Dân tộc *	5. Dân tộc (Ghi theo giấy khai sinh)	6. Nơi sinh (Tỉnh/Thành phố) *
Kinh	Kinh	Thành phố Hà Nội
7. Nhập nơi sinh Khác/Nước ngoài	8. Học sinh khuyết tật	9. Đối tượng chính sách
Nhập tên nơi sinh Khác/Nước ngoài	--- Chọn ---	--- Chọn ---
10. Lớp cuối cấp	11. Trường cuối cấp	
9A2	Trường THCS Đoàn Thị Điểm	



Hệ thống thông báo Hủy thành công. Học sinh có thể xác nhận lại (trong thời gian tuyển sinh trực tuyến) hoặc đến trường nhập học trực tiếp



V. NHẬP HỌC TRỰC TIẾP

Ngoài việc xác nhận nhập học trực tuyến, HS/CMHS có thể đến các trường THPT công lập xác nhận nhập học trực tiếp. Khi lựa chọn hình thức xác nhận nhập học trực tiếp (từ ngày 19/7/2022 đến 22/7/2022), học sinh nếu muốn thay đổi nguyện vọng trúng tuyển thì phải liên hệ với trực tiếp với trường THPT để hủy xác nhận trước khi xác nhận nhập học theo nguyện vọng mới.

Các bước xác nhận nhập học trực tiếp như sau:

Bước 1: HS/CMHS nộp bản sao Phiếu báo kết quả thi tuyển sinh vào lớp 10 THPT năm học 2022-2023 (*đối với các trường THPT công lập tự chủ tài chính và THPT ngoài công lập tuyển sinh theo phương án 1*); bản sao Bằng tốt nghiệp THCS hoặc Giấy chứng nhận tốt nghiệp tạm thời (*đối với các trường THPT công lập tự chủ tài chính và THPT ngoài công lập tuyển sinh theo phương án 2*).

Bước 2: Trường THPT cập nhật vào hệ thống (thông qua Mã định danh và mật khẩu của học sinh). Lúc này tài khoản của học sinh sẽ tự động khóa tại trường nhập học.

Bước 3: Nhà trường in Giấy xác nhận nhập học cho học sinh.

MỘT SỐ LƯU Ý

1. Để thực hiện việc nhập học trực tuyến, CMHS cần chuẩn bị thiết bị điện tử (máy tính, thiết bị di động thông minh, ...) có kết nối internet.

2. Mật khẩu và tài khoản do trường THCS nơi thí sinh học lớp 9 bàn giao cho CMHS để sử dụng sổ liên lạc điện tử. Để đảm bảo an toàn thông tin khi xác nhận nhập học trực tuyến, CMHS cần đổi mật khẩu ngay sau khi đăng nhập lần đầu vào trang sổ liên lạc điện tử. Trường hợp quên tài khoản và mật khẩu, HS hoặc CMHS có thể liên hệ với giáo viên chủ nhiệm nơi học lớp 9 để cấp lại (học sinh tự do liên hệ với phòng GDĐT nơi đăng ký).

3. Các trường và HS/CMHS phải thực hiện nghiêm túc công tác phòng chống dịch COVID-19 do Trung ương và Thành phố quy định trong quá trình làm thủ tục tuyển sinh.

4. Số điện thoại hỗ trợ: Phòng QLT Sở GDĐT Hà Nội: 0243.825.3743; 0243.938.7312. Tổng đài hỗ trợ của UBND Thành phố: 0243.767.6767.
